

Procedimento de atualização da Bios

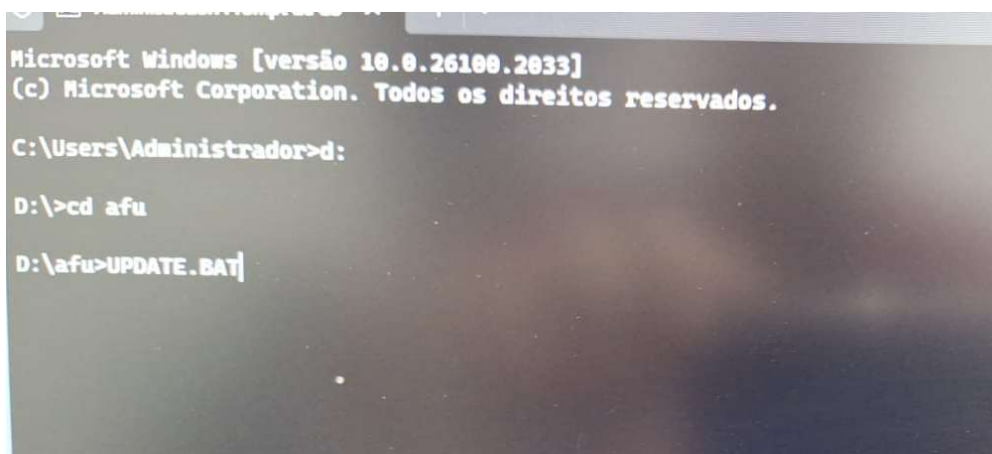
O processo consiste em três etapas:

Etapa 1

Descompactar o arquivo Bios_Concordia.zip

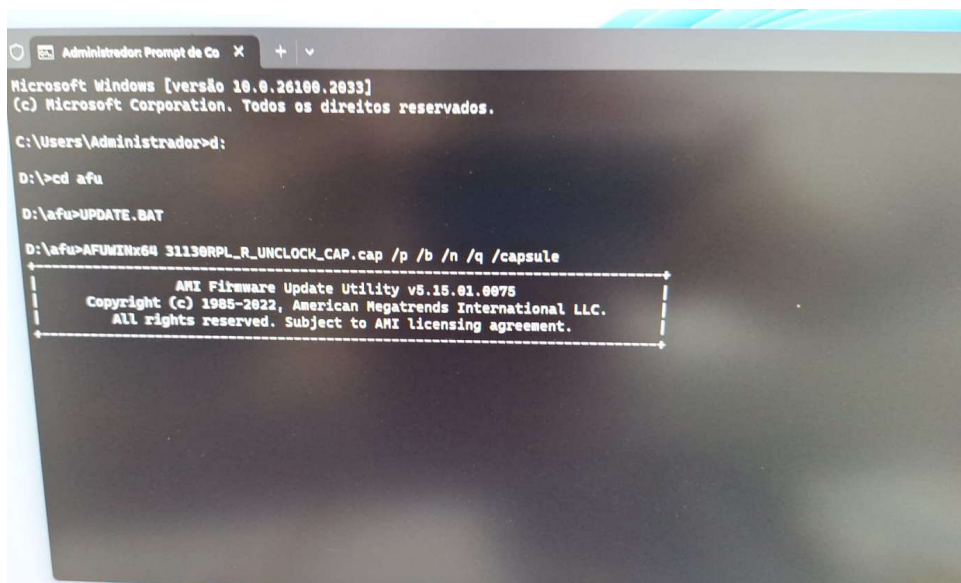
Etapa 2

1. Formatar uma pendrive em Fat32;
2. Copiar os arquivos que estão dentro da pasta bios_Concordia para a raiz da pendrive;
3. No computador Concordia;
4. Plugar a pendrive;
5. Ao Inicializar o Windows, na tela de Boas Vindas, pressiona "**Shift+F10**";
6. Abrirá um prompt do comando em modo administrador;
 - a. Ir na unidade da pendrive (**D:**);
 - b. Entrar na pasta **Afu**;
 - c. Executar o **UPDATE.BAT**;

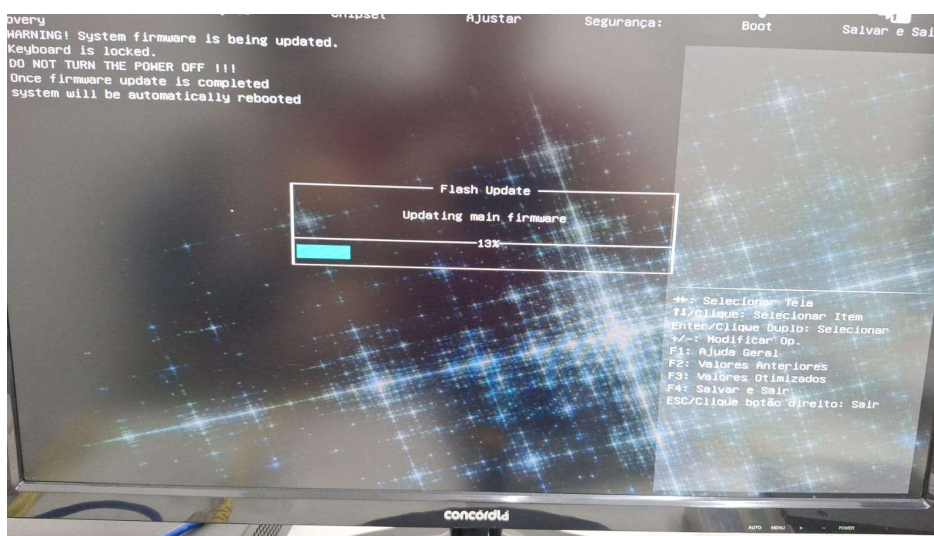


```
Microsoft Windows [versão 10.0.26100.2033]  
(c) Microsoft Corporation. Todos os direitos reservados.  
C:\Users\Administrador>d:  
  
D:\>cd afu  
  
D:\afu>UPDATE.BAT
```

- d. Irá aparecer a tela abaixo e reiniciar;



7. Após o equipamento reiniciar, irá entrar no processo de atualização de bios;



8. Aguardar até a conclusão, o equipamento irá reinicializar e entrar novamente no Windows;

48 3821-3900 | 0800 123 3900

@concordiainformatica | concordia@concordia.inf.br

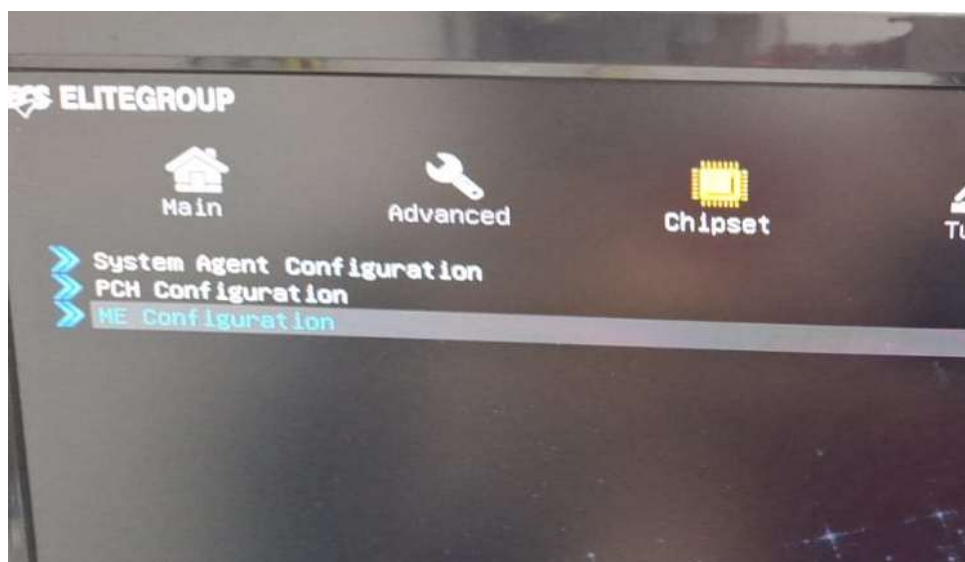
Rua Romalino João da Rosa, 62, CEIP 1 - Brejaru, Palhoça, SC - 88133-516

Etapa 3

1. Reinicializar o Windows;
2. Entrar na Bios pressionando a tecla “Delete ou DEL”, após entrar ir “Advanced”;



3. Ir em Chipset entra em “ME Configuration”

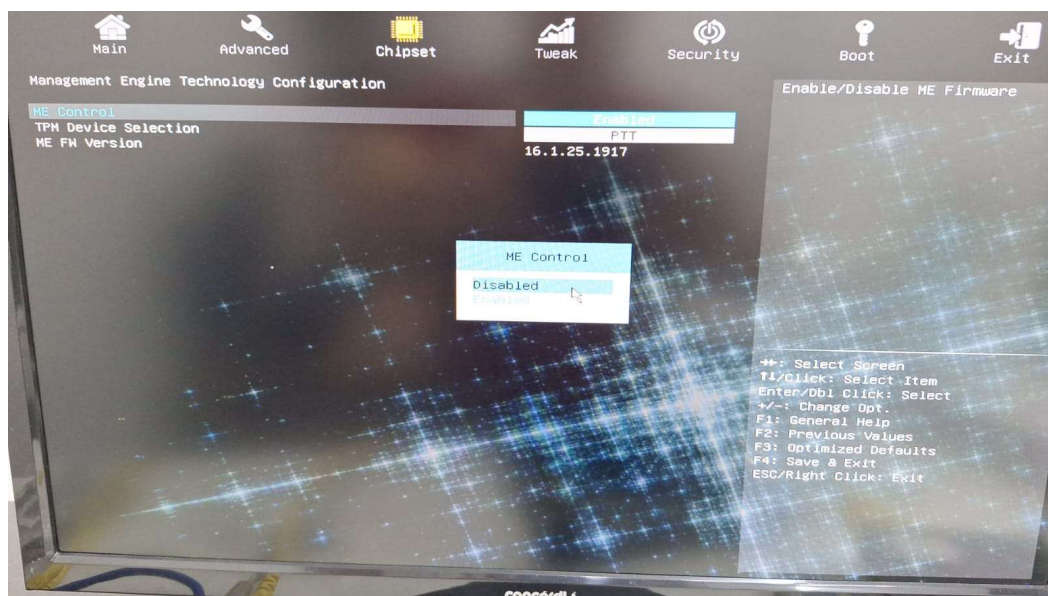


48 3821-3900 | 0800 123 3900

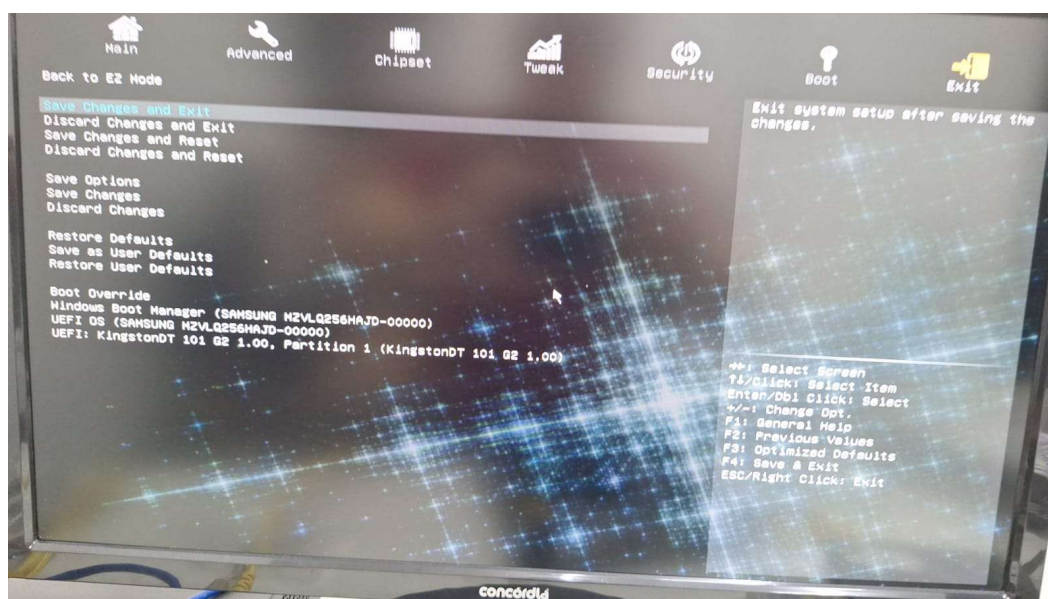
@concordiainformatica | concordia@concordia.inf.br

Rua Romalino João da Rosa, 62, CEIP 1 - Brejaru, Palhoça, SC – 88133-516

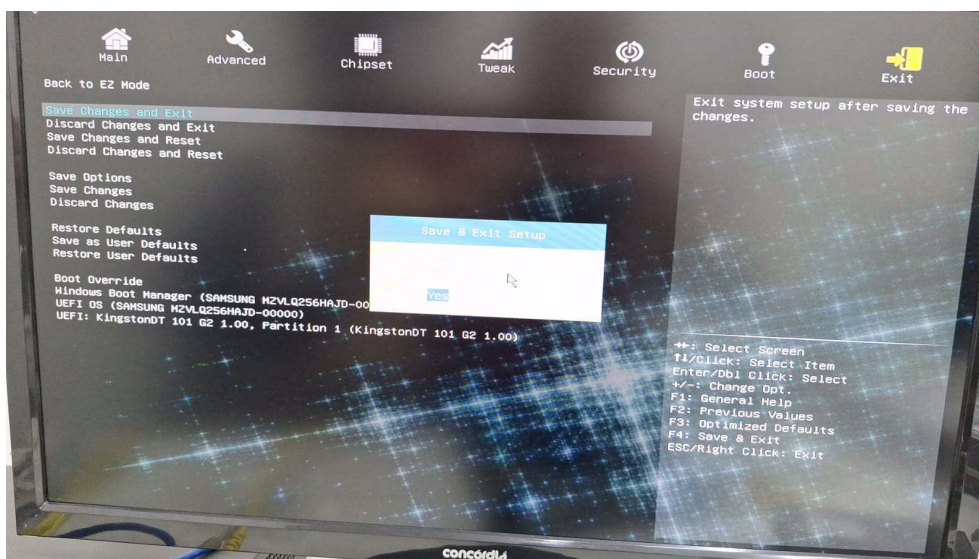
4. Em ME Control pressione “ENTER”, desabilite o ME;



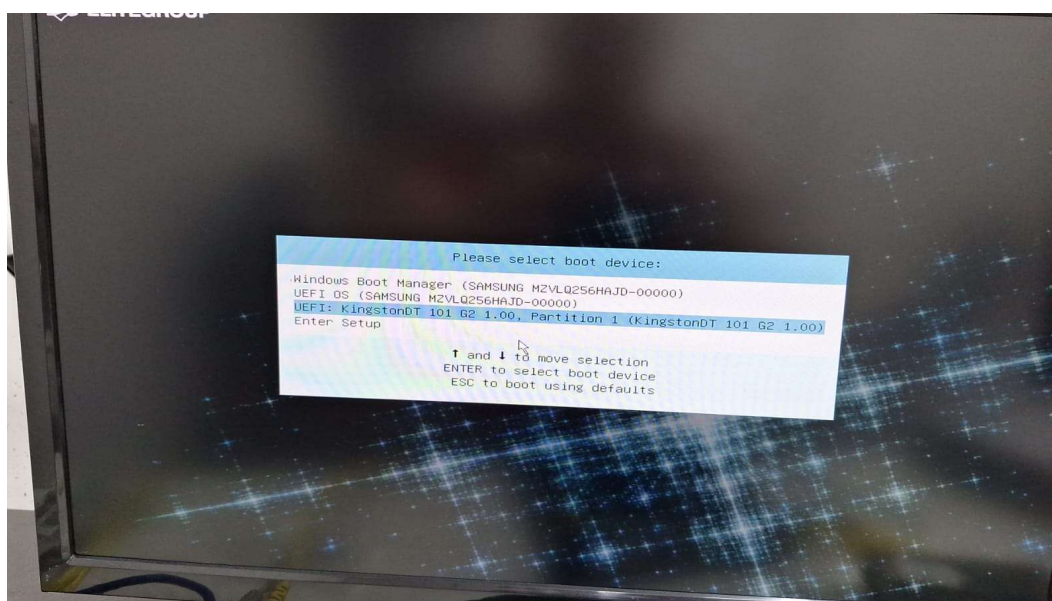
5. Ir em “Exit”, pressione “ENTER”



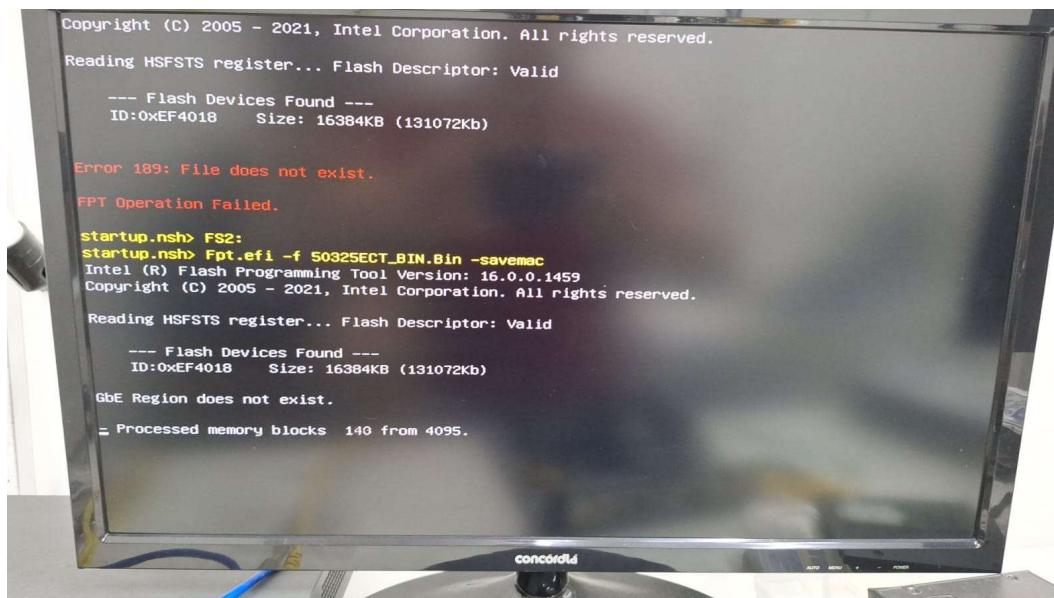
6. Pressione em “Yes”;



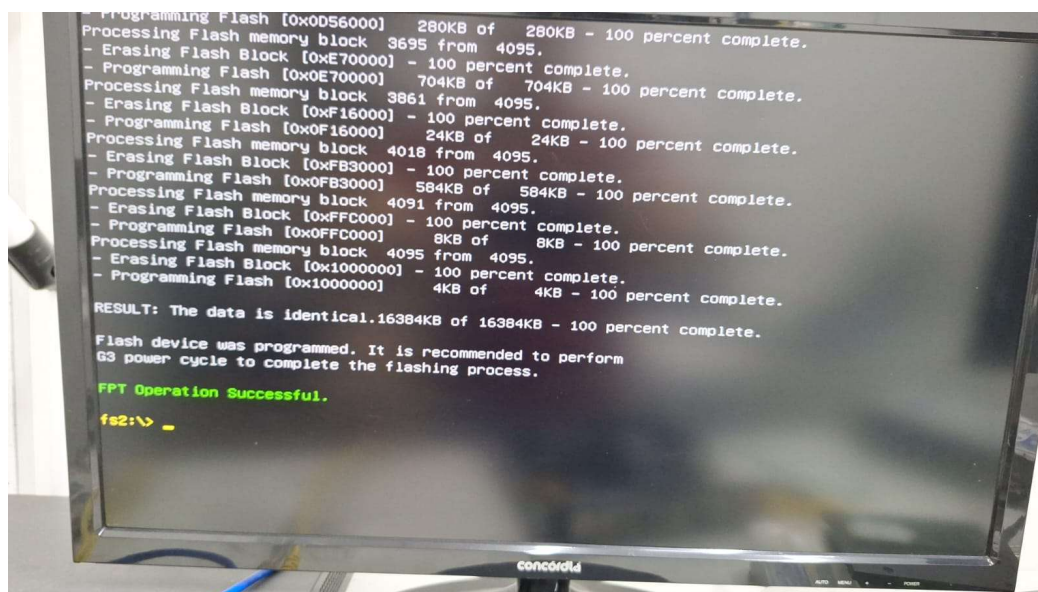
7. Pressionar a tecla “F7” do teclado e selecionar o boot pela pendrive;



8. Irá inicializar com o processo de atualização de BIOS;



9. Após concluir a atualização irá aparecer uma mensagem em verde e para no prompt do comando;



10. Reiniciar o equipamento e realizar o processo de instalação do Windows via rede;

48 3821-3900 | 0800 123 3900

@concordiainformatica | concordia@concordia.inf.br

Rua Romalino João da Rosa, 62, CEIP 1 - Brejaru, Palhoça, SC - 88133-516